

# Spotted

Lublin



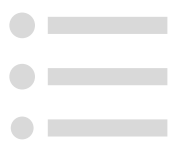
# Portal **spottedlublin.pl** w liczbach:



**5 lat** działania na rynku



**1,5 mln** odsłon



**Ponad 12 000**  
opublikowanych artykułów



**2.44 min**  
średniego czasu przebywania  
użytkownika na stronie

Ponad 600 tyś.  
unikalnych użytkowników



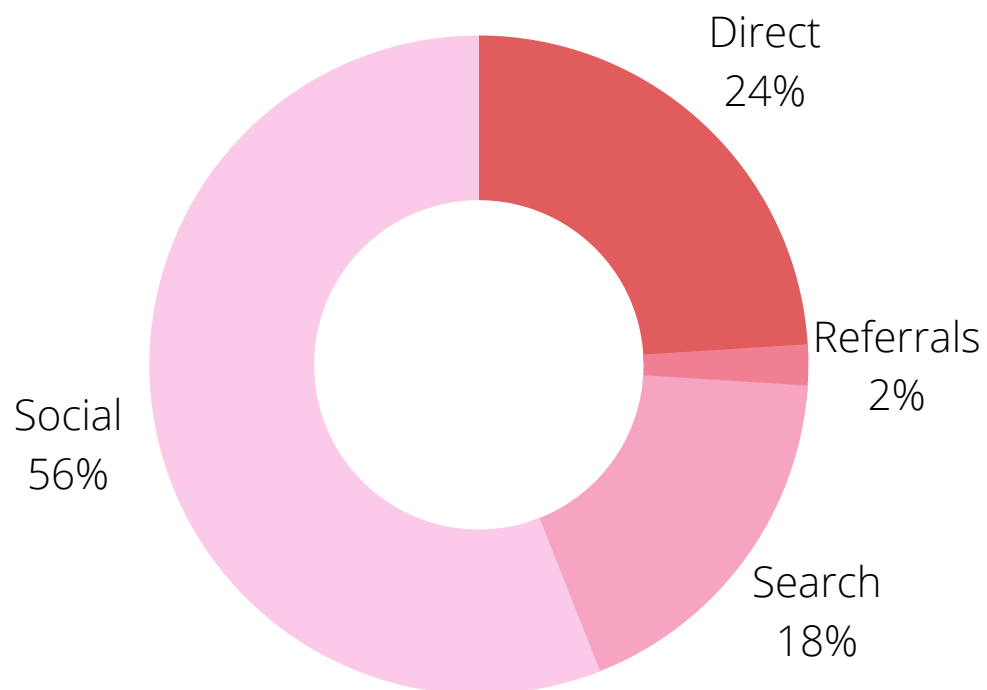
## Społeczność portalu:

- Ponad 167 000 fanów na Facebook
- Miesięczna aktywność dotycząca postów na Facebook 2,3 mln osób
- Blisko 55 000 członków grupy na Facebook

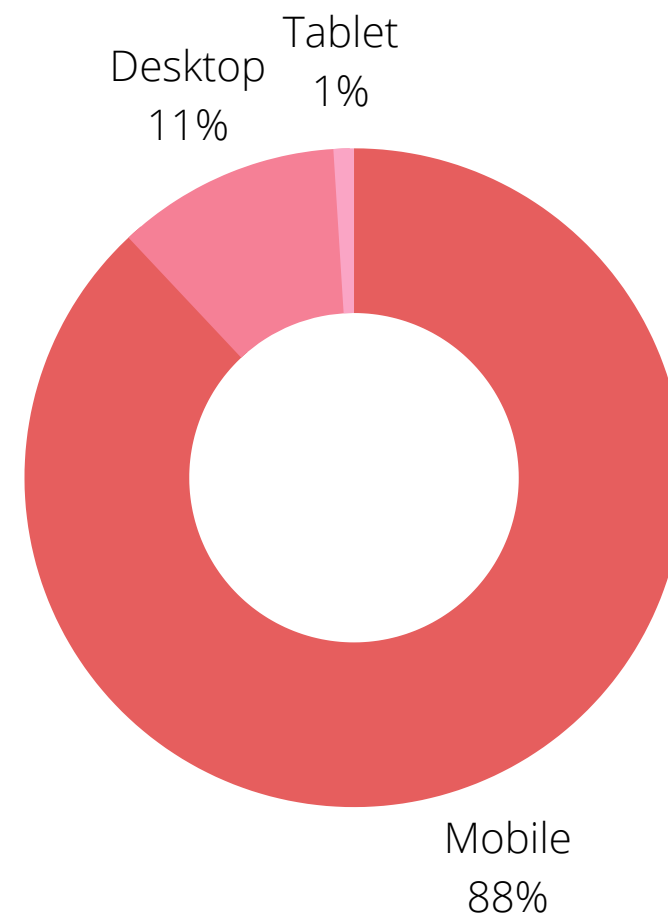
Społeczność portalu jest skupiona głównie wokół profilu na Facebook **Spotted Lublin**

# ● Struktura ruchu:

## Ruch kanały

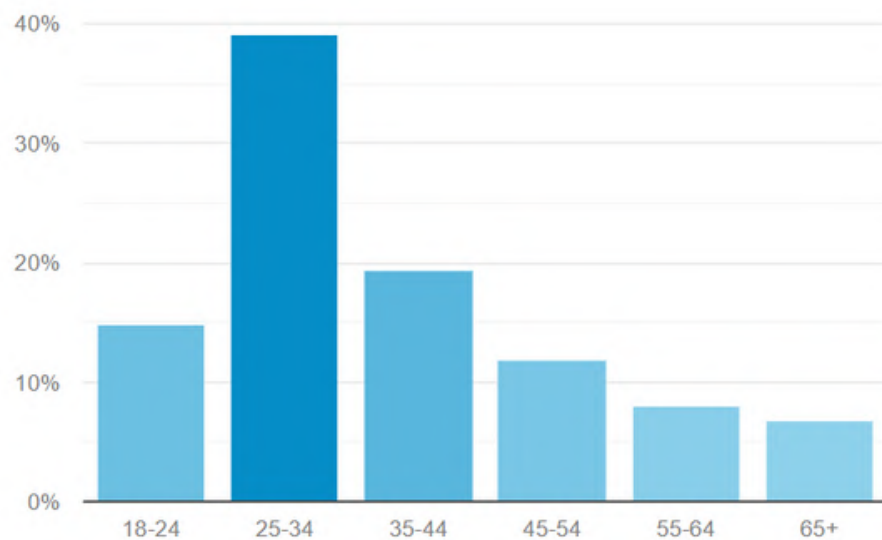


## Podział ruchu

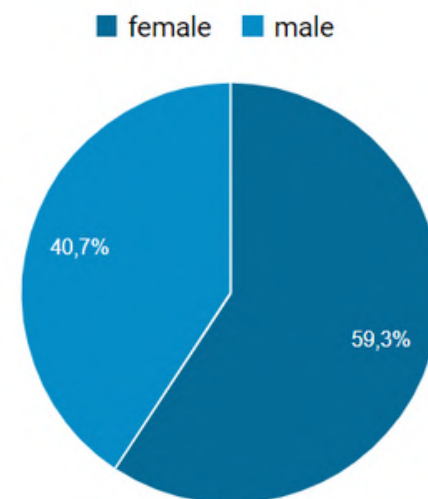


# Demografia czytelników portalu:

Wiek

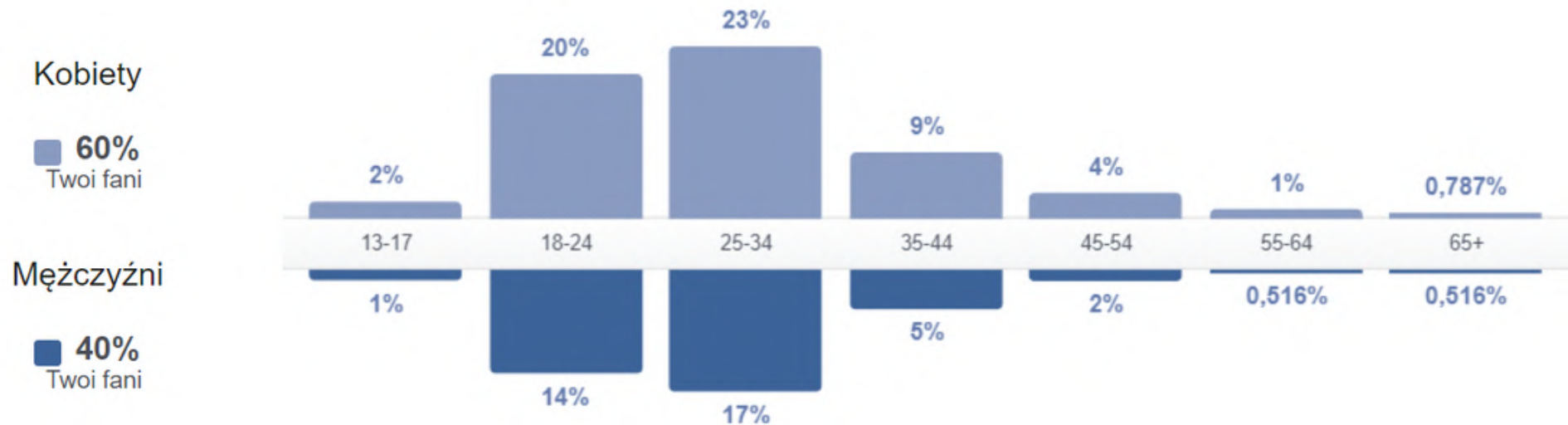


Płeć





# Dane demograficzne Facebook:



# Wybrani klienci:



RENAULT  
CARRARA



# **Formy reklamy:**

**Artykuł sponsorowany** - to jeden z rodzajów reklamy natywnej, promujący produkty lub usługi w sposób subtelny.

Celem artykułu może być promocja usługi, poprawa wizerunku, informowanie o produkcie itp.

Czytelnik musi uświadomić sobie po przeczytaniu artykułu, że Twoja usługa może okazać się dla niego przydatna – tekst musi zainteresować czytelnika, a następnie skłonić do ewentualnego zakupu.



# **Formy reklamy:**

**Reklama banerowa** - to reklama graficzna, wyświetlana na powierzchni portalu.

Format display to idealny sposób na zwiększenie widoczności, budowanie świadomości marki wśród czytelników Spotted Lublin.

Dzięki banerom o przemyślanej grafice i CTA, możemy osiągnąć kilka celów biznesowych jednocześnie.

# Oferta artykułów:

Tabela porównawcza to pomocne narzędzie w podejmowaniu decyzji. Pozwala zestawić właściwości i cechy produktu, aby można było przejrzeć i porównać z wieloma różnymi elementami.


WŁAŚCIWOŚCI	STARTER	BIZNES	PREMIUM
Tekst	Dostarcza klient	Przygotowuje redakcja	Opracowuje redakcja
Liczba dni wyświetlania <small>(po czasie promocji artykuł zostaje w bazie serwisu)</small>	3 dni	3 dni	3 dni
Post na Facebook	1	1	2
Analiza i optymalizacja fraz kluczowych, analiza konkurencji, badanie trendów wyszukiwań	NIE	NIE	TAK
Liczba zdjęć	od 1 do 5 zdjęć	od 1 do 5 zdjęć	od 1 do 7 zdjęć
Materiał wideo	Embedowane	Embedowane	Embedowane
Ilość linków <small>(link na 12 miesięcy)</small>	1	1	3
Raport	TAK	TAK	TAK
Cena netto	299 zł	599 zł	999 zł

# Oferta banerów:

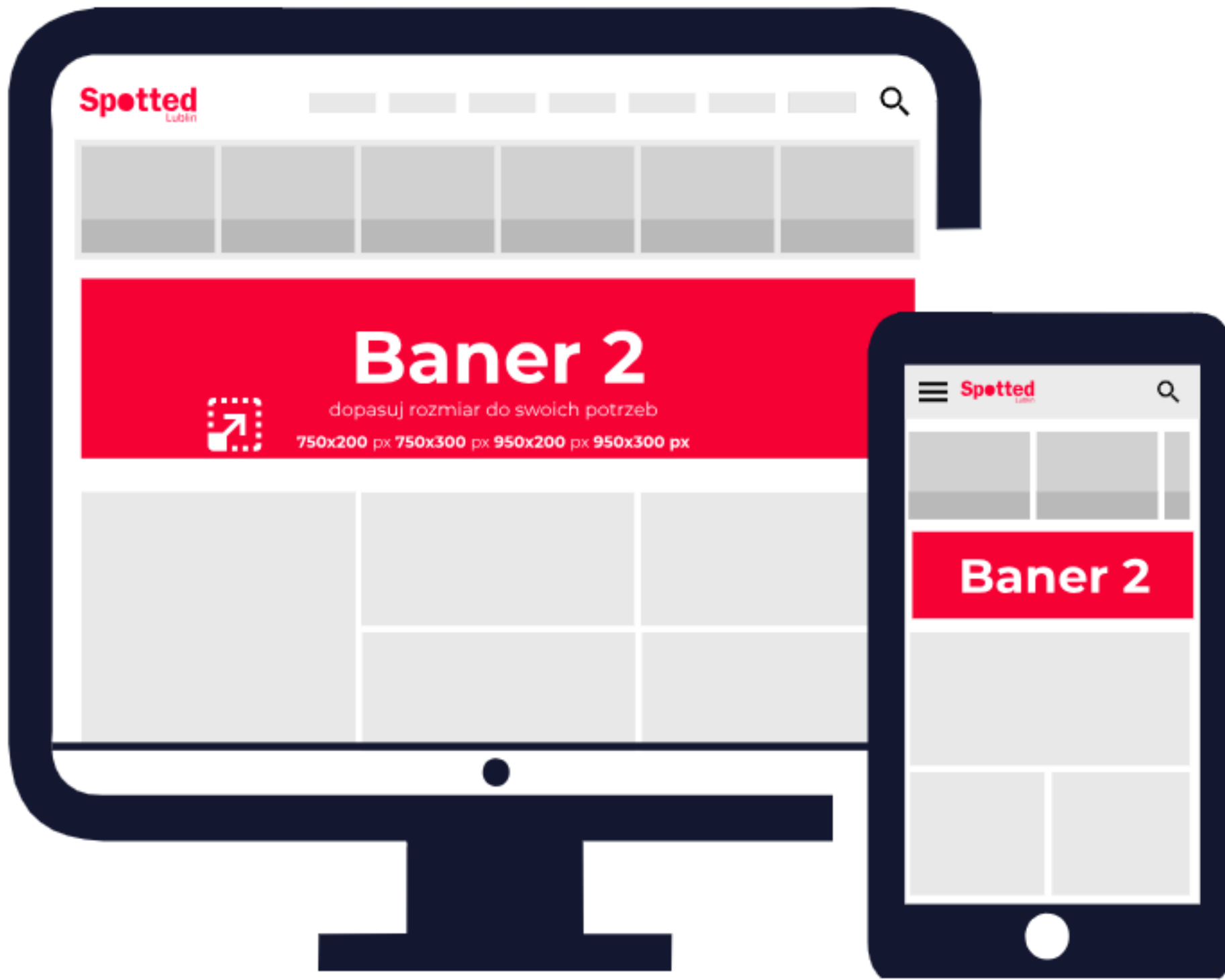
Tabela porównawcza to pomocne narzędzie w podejmowaniu decyzji. Pozwala zestawić właściwości i cechy produktu, aby można było przejrzyste porównać z wieloma różnymi elementami.

WŁAŚCIWOŚCI	BANER 1 (wyłącza)	BANER 2 (rotacja)	BANER 3 (rotacja)
Czas wyświetlania	Cena netto	Cena netto	Cena netto
1 dzień	300 zł	70 zł	60 zł
7 dni	1785 zł	400 zł	350 zł
14 dni	2990 zł	750 zł	650 zł
30 dni	5900 zł	1350 zł	999 zł
Kreacja graficzna	150 zł lub dostarcza klient	150 zł lub dostarcza klient	150 zł lub dostarcza klient
Rozmiar	750x200 px 950x200 px	750x200 px 750x300 px 950x200 px 950x300 px	750x100 px 750x200 px 750x300 px
Format	html5/gif/jpg	html5/gif/jpg	html5/gif/jpg
Waga	do 150 KB	do 150 KB	do 150 KB


## Baner 3 widok artykuł komputer i smartfon



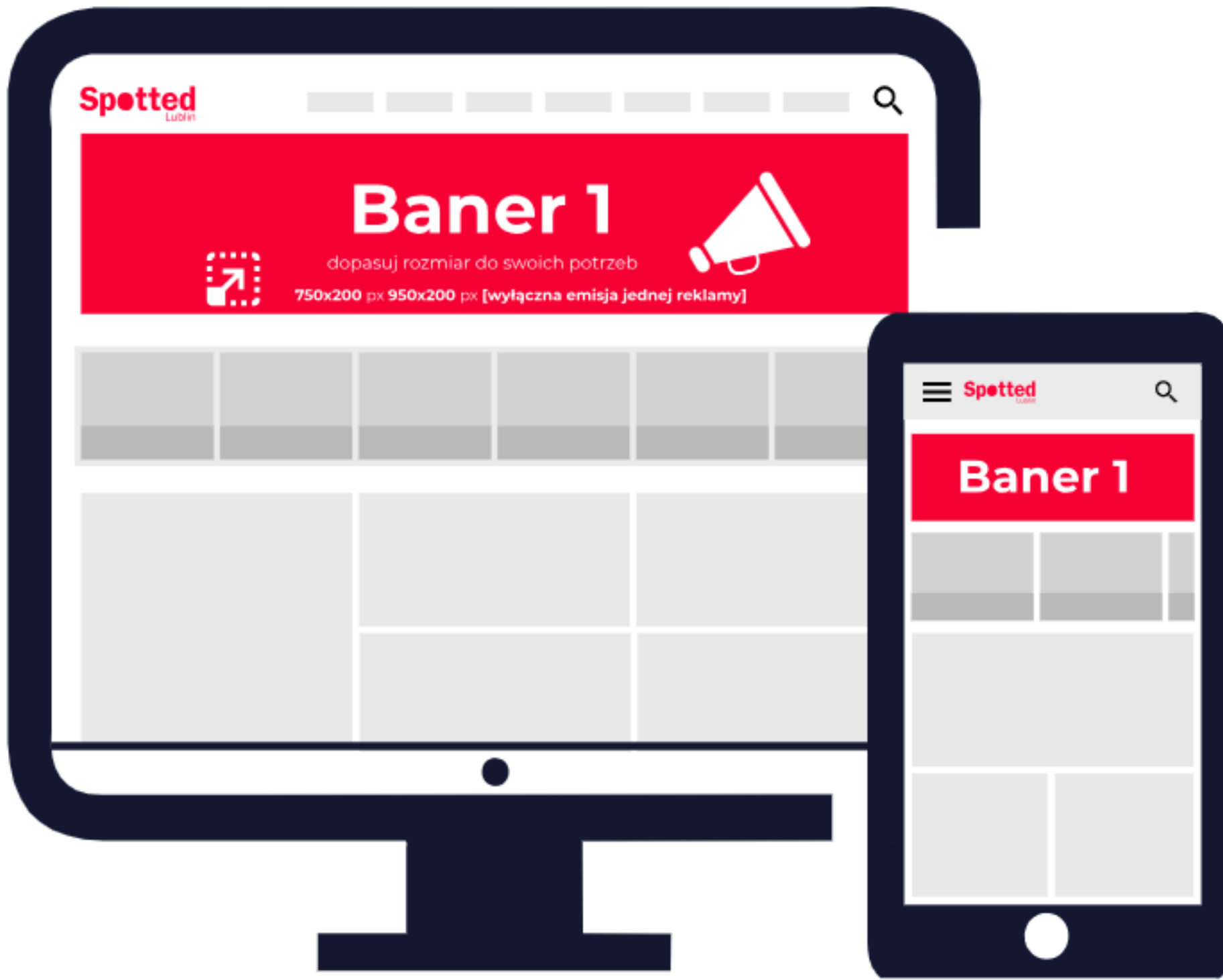
## Baner 2 widok Strona Główna komputer i smartfon




## Baner 2 widok artykuł komputer i smartfon



## Baner 1 widok Strona Główna komputer i smartfon

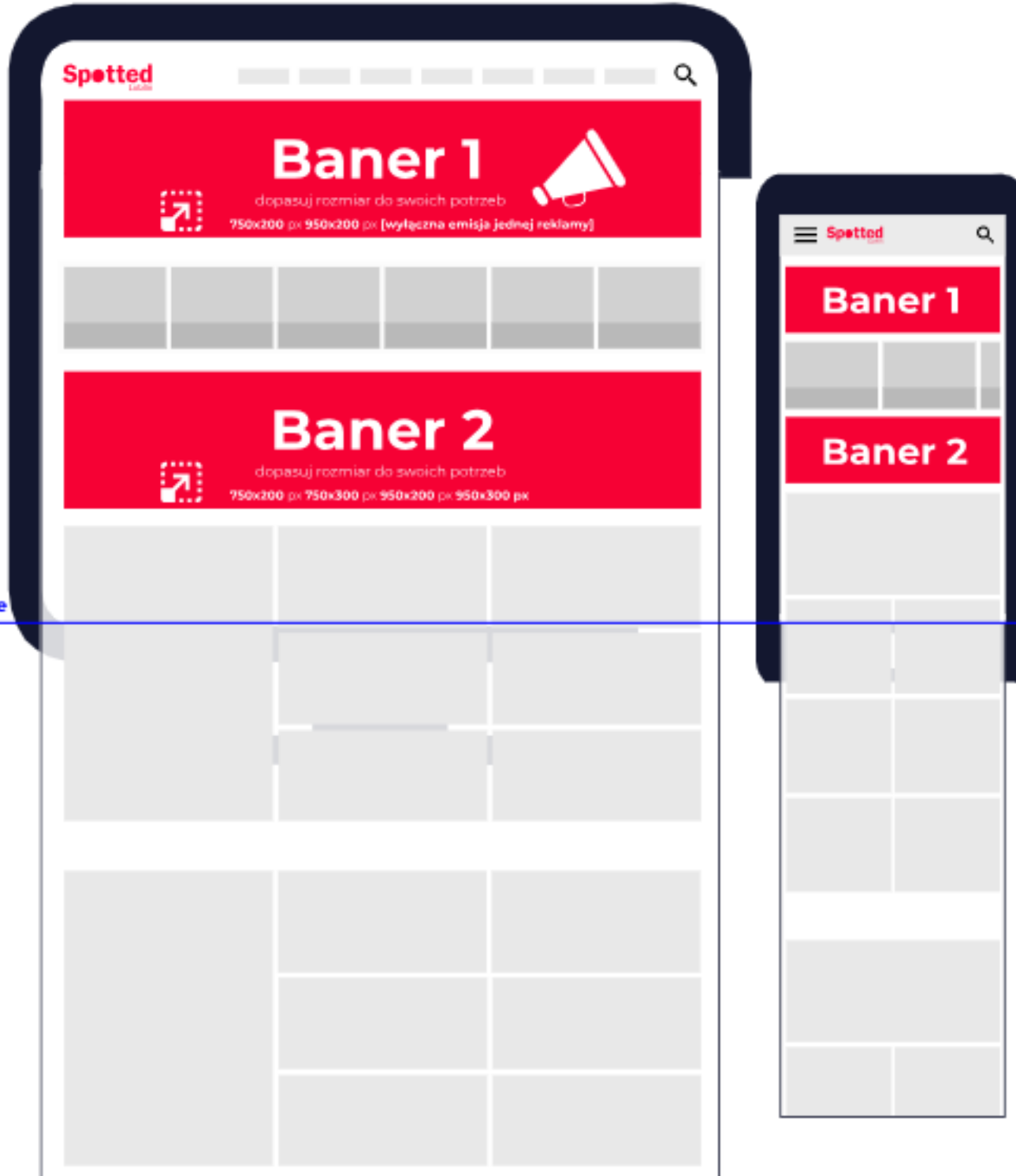


## Baner 1 widok artykuł komputer i smartfon





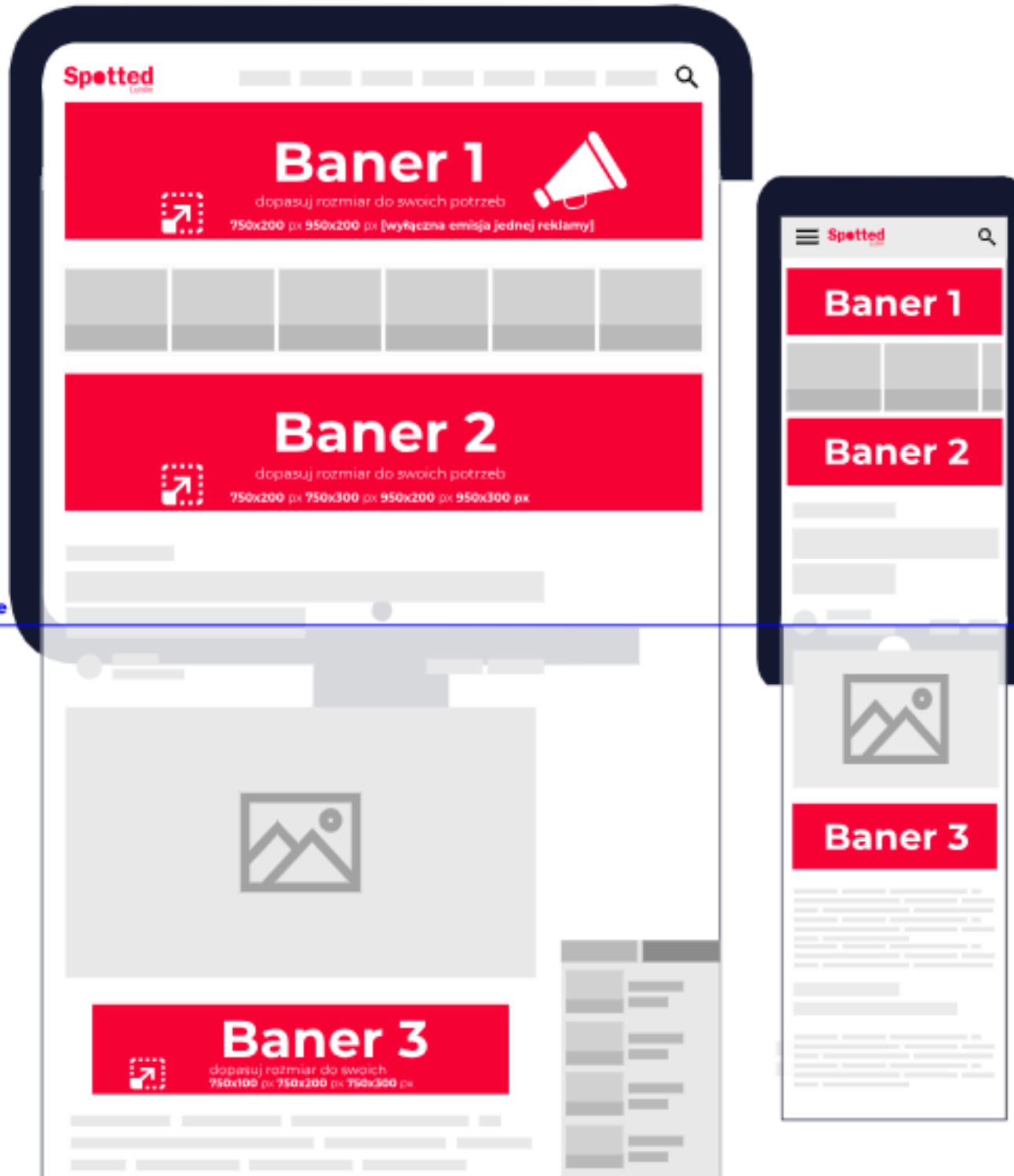
# Baner 1,2,3 widok Strona Główna komputer i smartfon



Granica ekranu  
rozpoczyna scrollowanie



# Baner 1,2,3 widok Strona Główna komputer i smartfon



Granica ekranu  
rozpoczyna scrollowanie



**Spotted**  
Lublin

**Zapraszamy do współpracy!**

Grupa Spotted Sp. z o.o.  
ul. Frezerów 3, 20-209 Lublin

[reklama@grupaspotted.pl](mailto:reklama@grupaspotted.pl)